



European Monitoring Centre
for Drugs and Drug Addiction

Prison et Drogue en Europe

**Rapport sur drogues et prison dans les pays
européens: défis actuelles et futures**

EMCDDA :

Linda Montanari, Luis Royuela, Ines Hasselberg, Liesbeth Vandam



Structure du rapport

CHAPITRE 1 - INTRODUCTION: "SETTING THE SCENE

CHAPITRE 2
PREVALENCE DE
L'USAGE DE
DROGUES

CHAPITRE 3
PROBLEMS
RELATIONES AVEC
L'USAGE DE
DROGUES

CHAPITRE 4
REPNSES
SANITAIRES ET
SOCIALES

CHAPITRE 5
INTERVENTIONS
DE REDUCTION DE
RISQUES

CHAPITRE 6
EVIDENCE
DSPOIBLES ET
BONNES
PRATIQUES

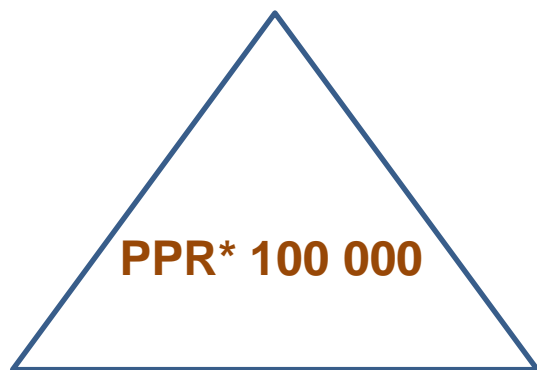
CHAPITRE 7
MARCHE DE
DROGUES DANS
LES PRISONS

CHAPITRE 8 – DEFIS, IMPLICATIONS POLITIQUES D'INTERVENTIONS



856 000 personas en prison en 2019

Europe: 142



Russia: 386

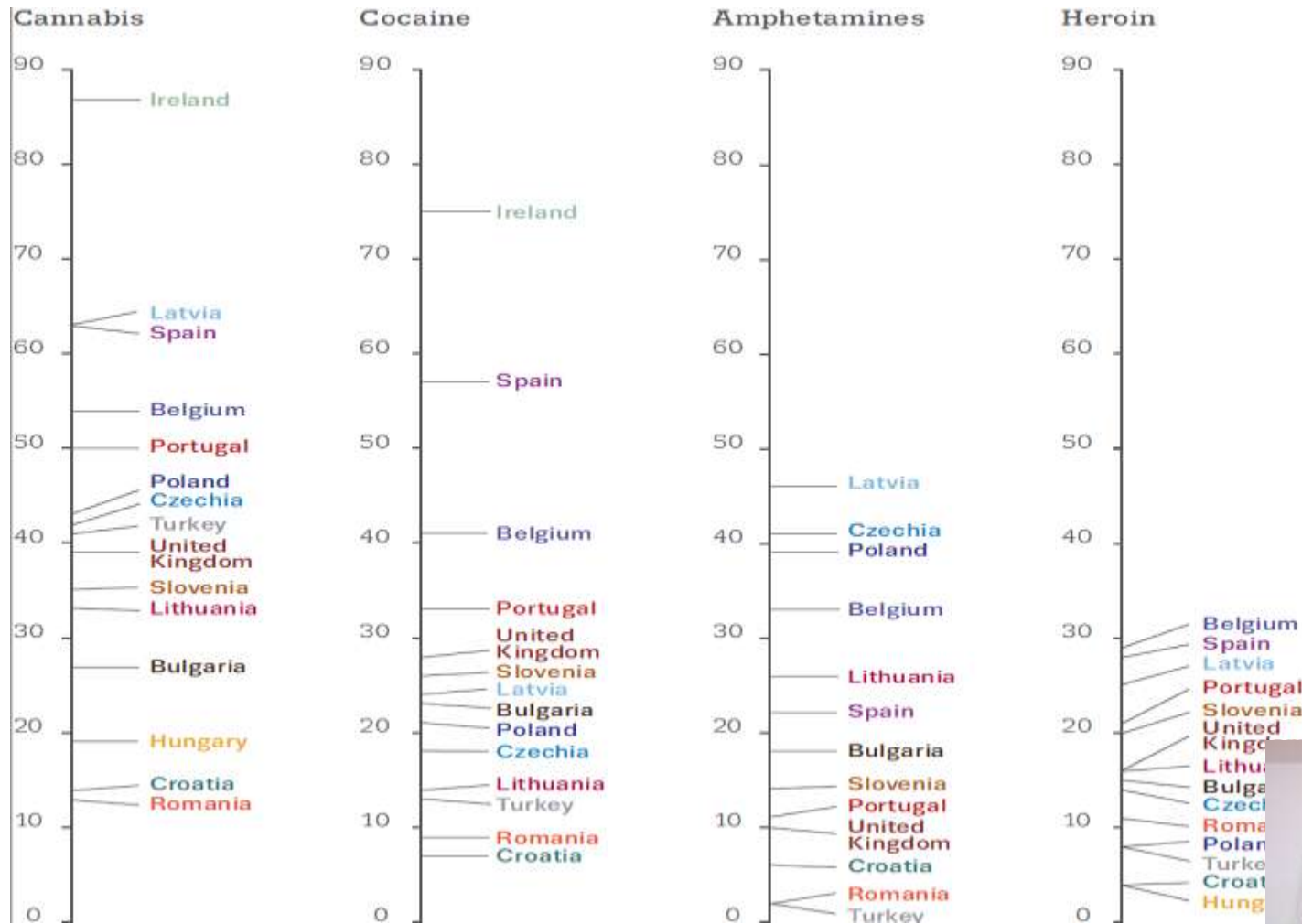
US: 450



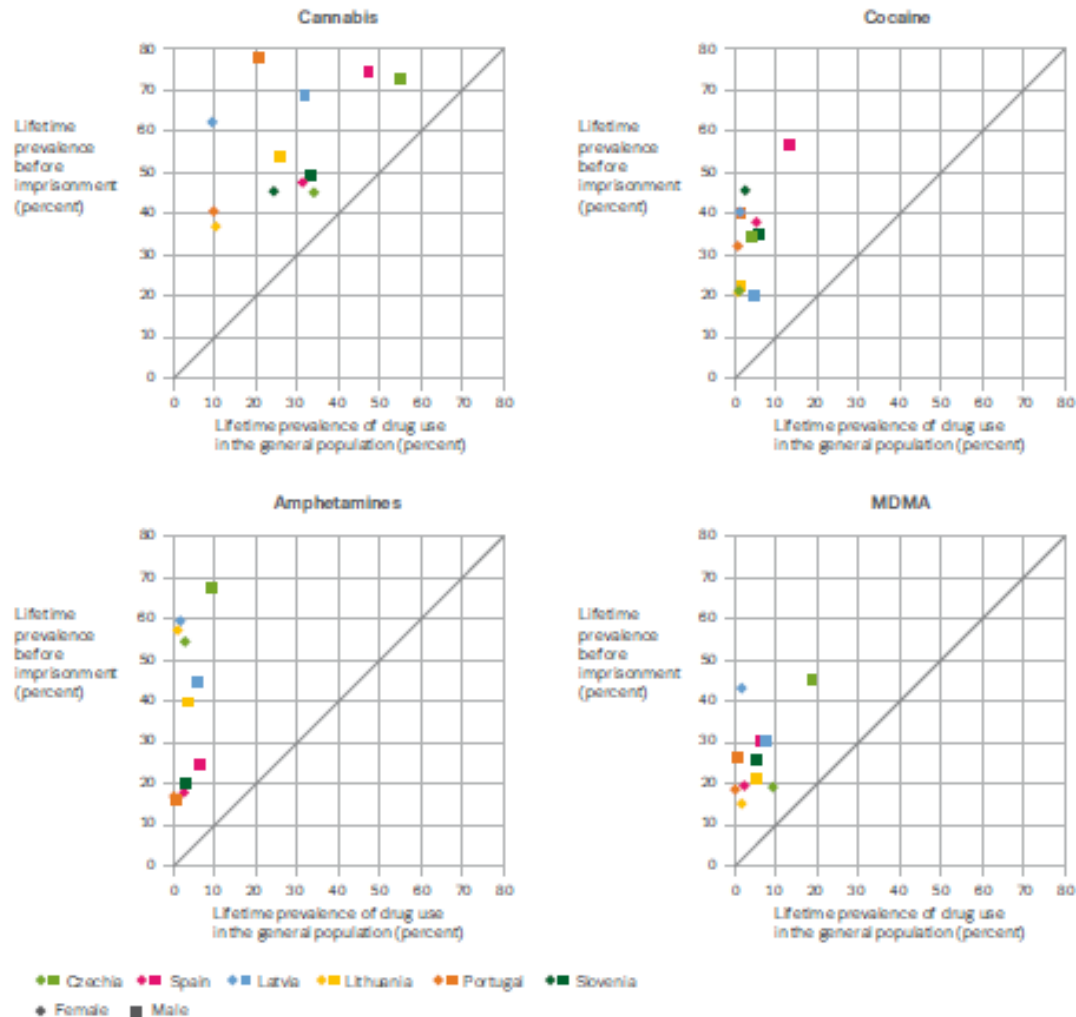
Interconnection entre drogues et prison



Élevé niveau de prévalence d'usage de drogues avant la imprisonment



Excess dans usage de drogues compare a la population general




Source: EQDP 2019.



Les drogues rentrent en prison masi les donnees sont scarce – Usage diminue pendent le COVID19

Usage de NPS en prison en 2018



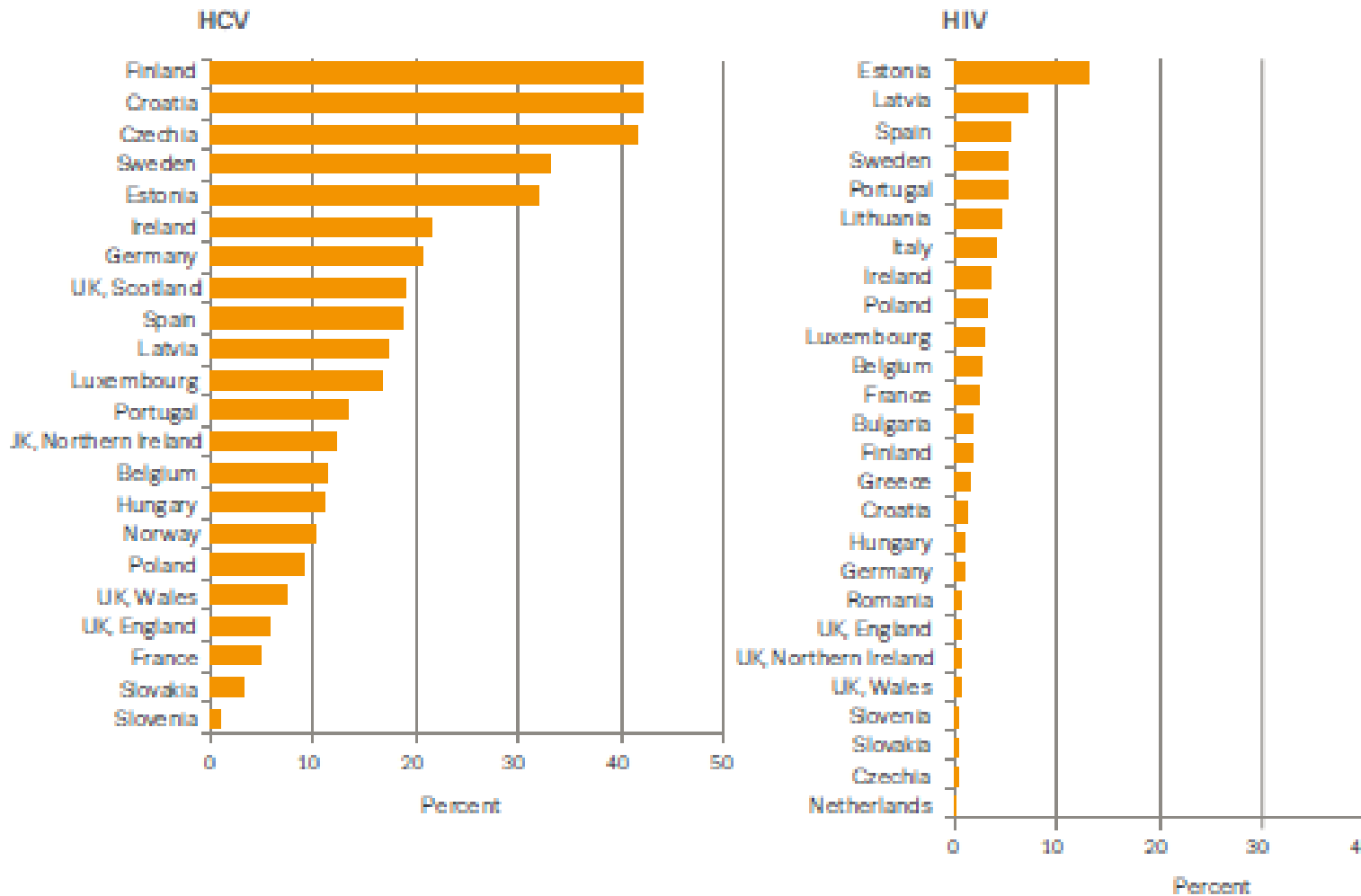
Source: EMCDDA, 2018.

Voies de trafiques principales en prison

- Visites externes
- Poste
- Staff
- Par-dessus les murs de la prison
- Personnes qui retournent en prison
- Nouvelles technologies
- Interruptions/perturbations avec COVID19



Elevée prévalence de maladies infectieuses et comorbidité psychiatrique en prison

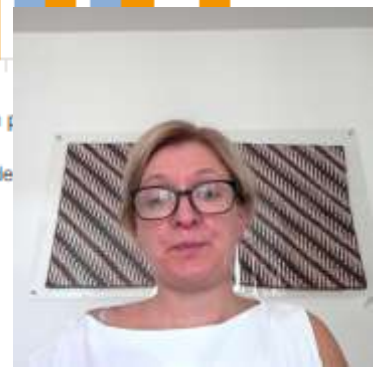


Elevé taux de mortalité, surtout dans le première période après la sortie de la prison

Mortalité dans la prison

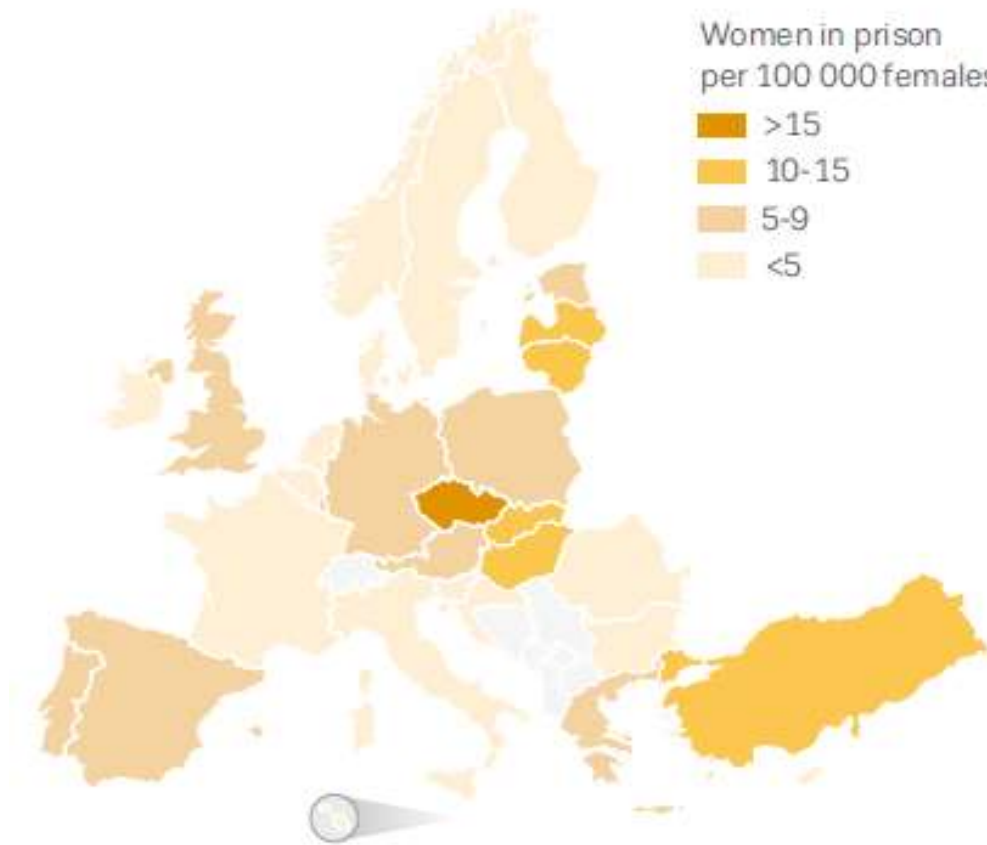
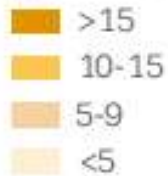
- Suicide la première cause de décès en prison
- La majorité des décès sont dus à des causes violentes
- 1 sur 10 de ces décès violents sont dus à une surdose ou à une intoxication aux drogues intentionnelle ou accidentelle

Mortalité après la sortie de prison



Femmes sont particulièrement vulnérables

Women in prison
per 100 000 females

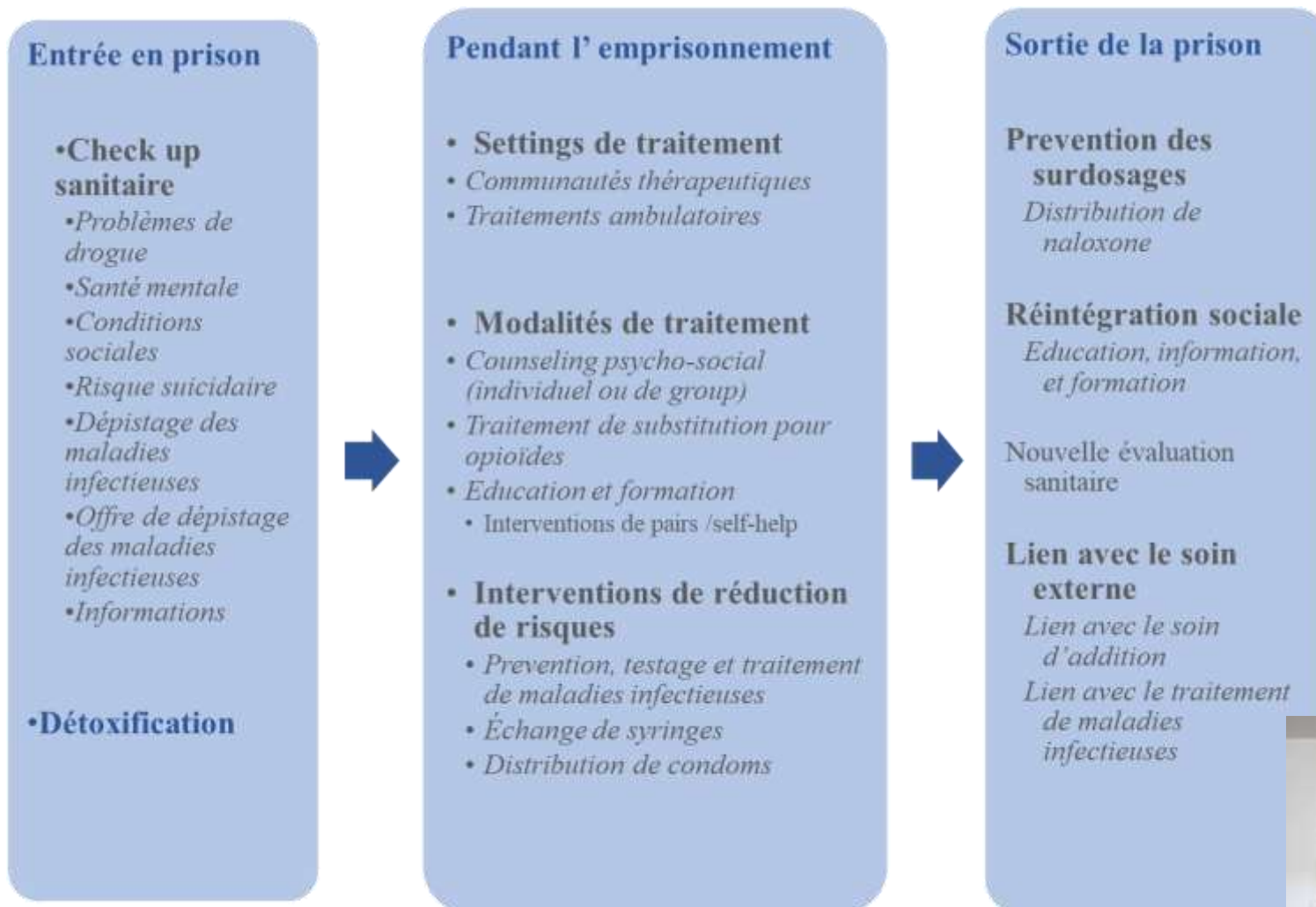


Source: Aebi and Tiago, 2020.

- 5 % de la population en prison
- 5 % au 40 % sont en prison pour infractions à la législation sur les drogues
- Elevés taux de usage de d



Services pour problèmes de drogues en prison



Peu des preuves scientifiques: est-ce que des preuves spécifiques à la prison sont nécessaires ?

✓ Cinq résultats souhaités (*outcome*)

- Changements de comportement
- Prévention et contrôle des maladies transmissibles
- Prévention de la mortalité post-libération
- Réinsertion sociale
- Contextes juridiques et structurels

✓ Mesure de preuve scientifique

- Bénéfique/susceptible d'être bénéfique/efficacité inconnue

✓ OST, testage, prévention et traitement des maladies infectieuses

- La plupart des preuves existent

✓ Manque de preuves pour de nombreuses autres interventions



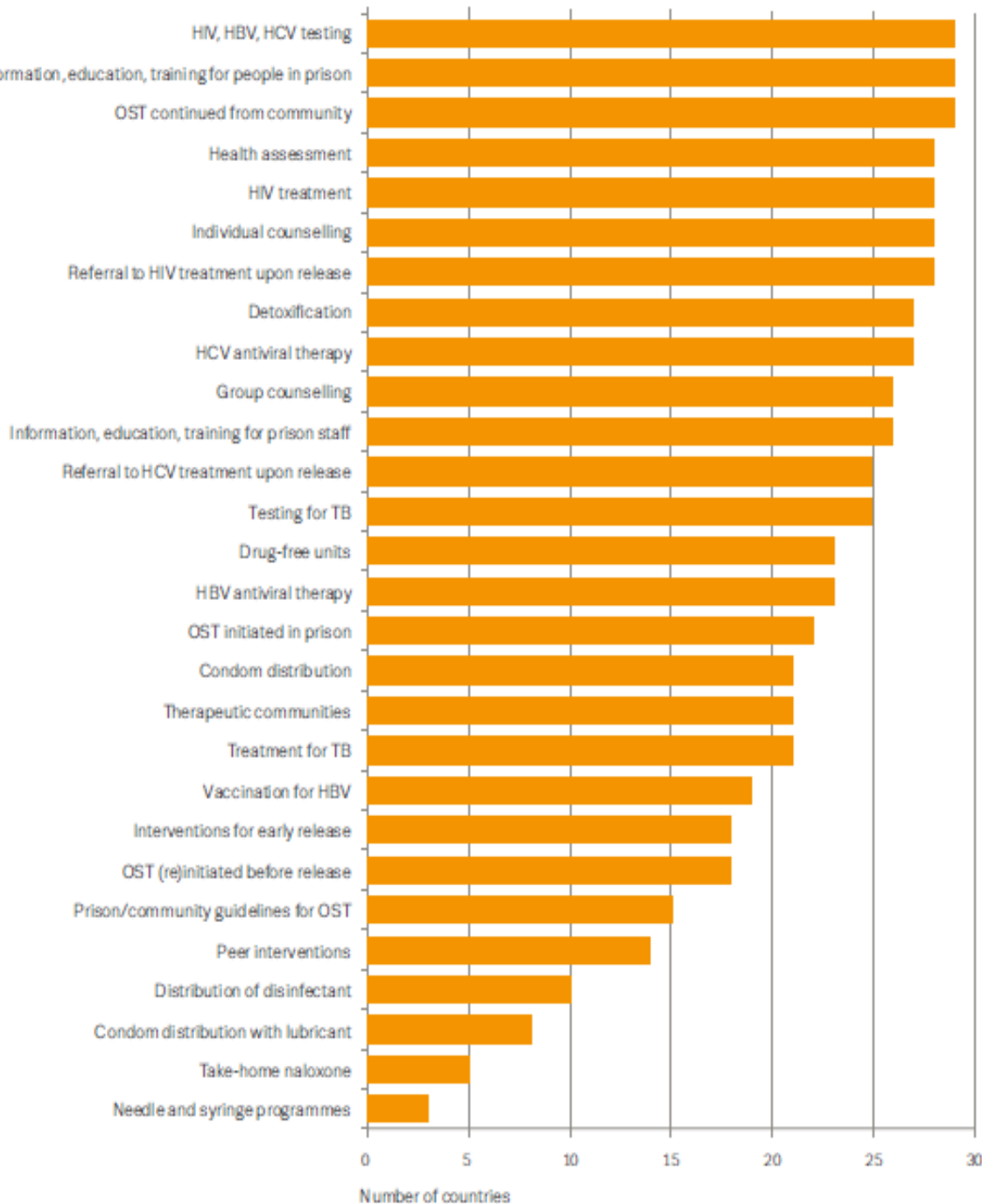
Guidances de santé publique sur la prévention, le contrôle et le traitement des maladies infectieuses en milieu carcéral



Interventions

disponibles mais plus tardives que dans la communauté et avec une faible couverture.

Perturbation pendant pandémie



Source: EMCDDA Reitox monitoring data.

Pourcentage de la population carcérale en OST en prison en Europe

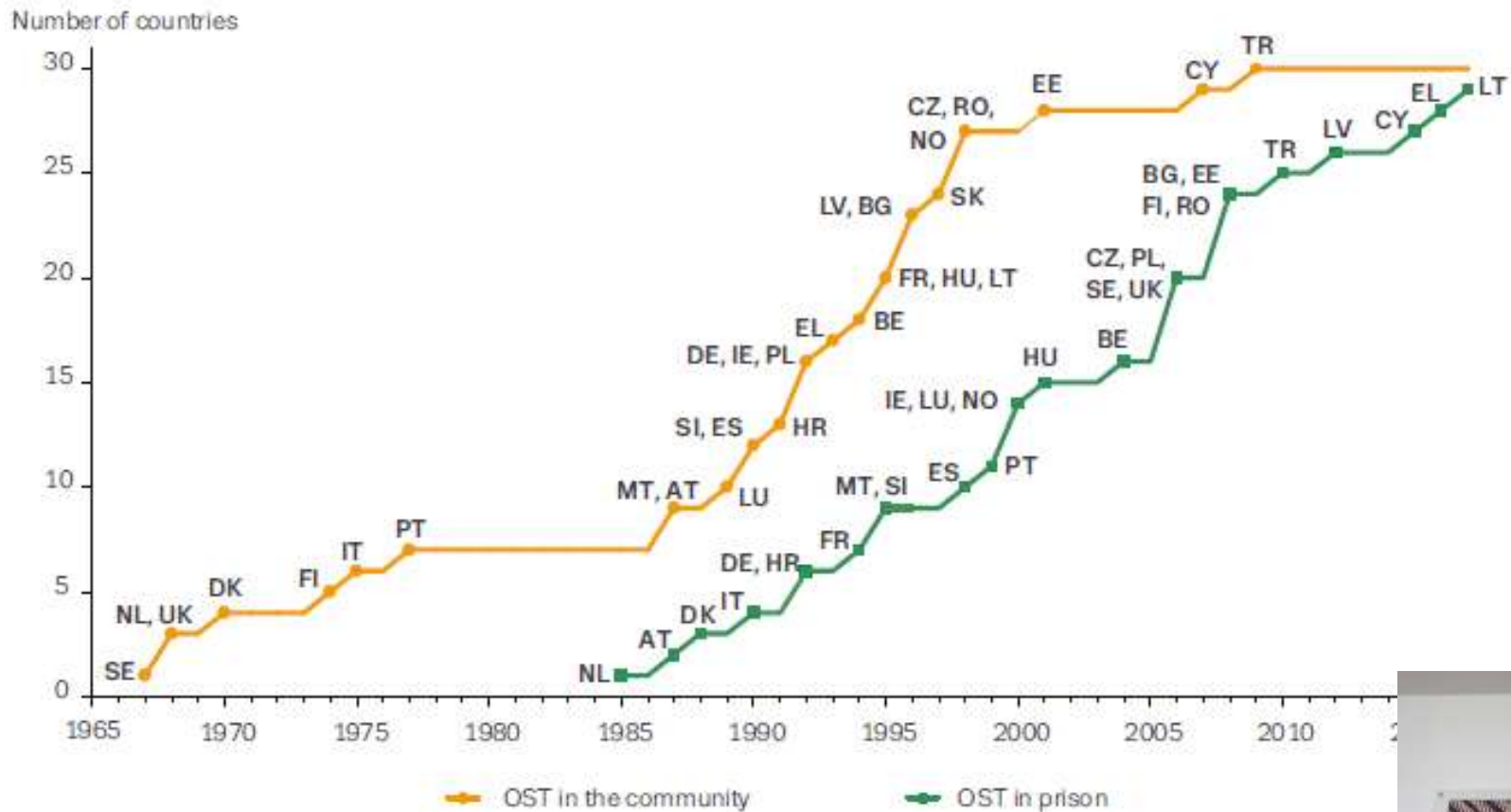


Data are for the year 2017 or the most recent available. UK data are for England only.

Source: 2018 EMCDDA Reitox monitoring data; 2016 SPACE statistics.



Retard dans l'introduction d'interventions liées à la drogue en prison: la cas de OST



Implications politiques et pour les interventions

Prison et vulnérabilité social



équité du soin

Prison et communauté



continuité du soin

Soin et control



responsabilité
d'ensemble

Baisse couverture des
interventions



augmente de couverture
des interventions

Approches alternatives



balance entre couts et
bénéfices de p

Peu d'information



améliorer les p
la recherche e
monitoring



https://www.emcdda.europa.eu/publications/insights/prison-and-drugs-in-europe_en

