

**MODIFICATIONS LIÉES AU PREMIER
CONFINEMENT DES CONSOMMATIONS
DE SUBSTANCES PSYCHOACTIVES CHEZ
LES PERSONNES
PLACÉES SOUS-MAIN DE JUSTICE
À LA MAISON D'ARRÊT
DE VILLENEUVE-LÈS-MAGUELONE**

Dr BALLESTER Camille

Congrès AHS

Octobre 2021



Introduction

- Maison d'arrêt : peines courtes, turn over important (vs centres de détention)
- Population carcérale = population précaire
- Prévalence des troubles des usages chez les PPMSJ plus importante qu'en population générale
 - *Tabac entre 70 et 90% (vs 30%)*
 - *Cannabis entre 30 à 50% (vs 11%)*
 - *Cocaïne entre 8 à 19% (vs 0,9%)*
 - *Opiacés entre 7 et 19% (vs 0,9%)*
- Raisons multiples de consommer
 - *Recréer un « espace de liberté »*
 - *Anxiolyse*
 - *Passer le temps*
 - *convivialité*

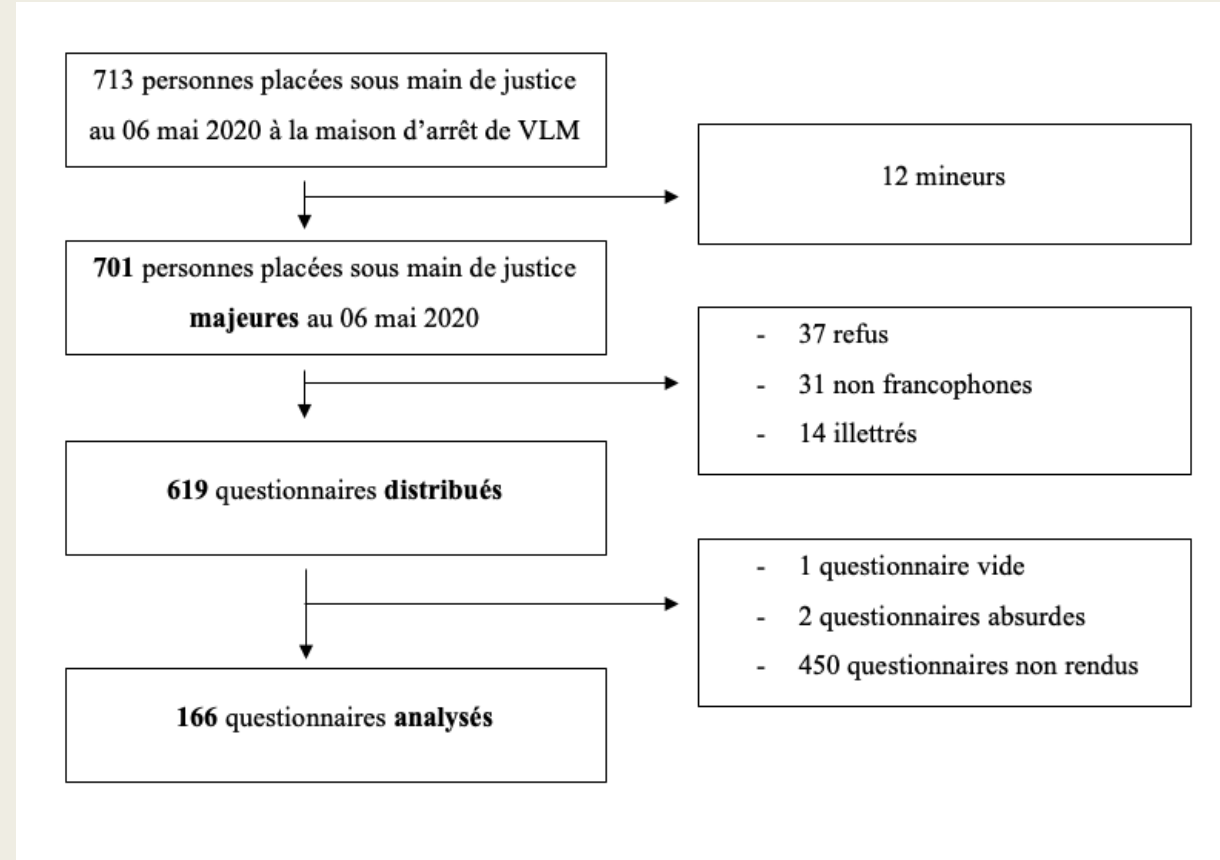
- Confinement en population générale responsable
 - *d'ennui et d'isolement social.*
 - *majoration anxiété*
 - *diminution de la disponibilité de certaines SPA*

- Quel impact du confinement sur les consommations en détention?

Matériel et Méthode

- Étude observationnelle transversale le 6 mai 2020
- Critères inclusion: majeur, francophone, lettré
- Recueil
 - *Données sociodémographiques*
 - *Évaluation niveau de stress et de dépression pré et perconfinement*
 - *Évaluation des consommations de SPA (tabac, cannabis, OH, cocaïne, opiacés, psychotropes)*
 - *Suivi par l'unité sanitaire*
 - *Questions ouvertes*
- Autorisation d'étude NCT04380714

Résultats

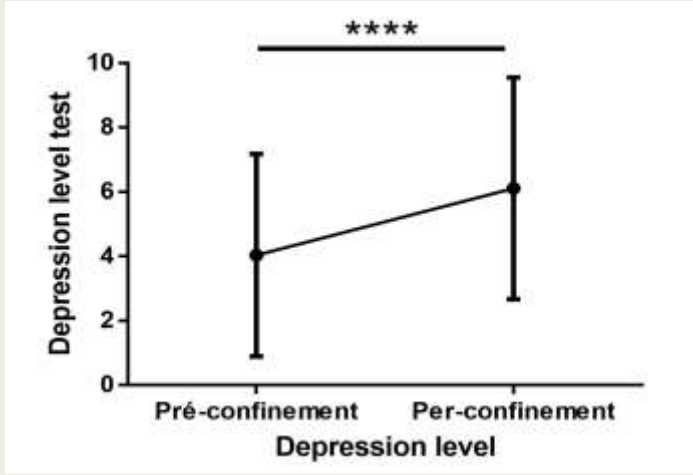
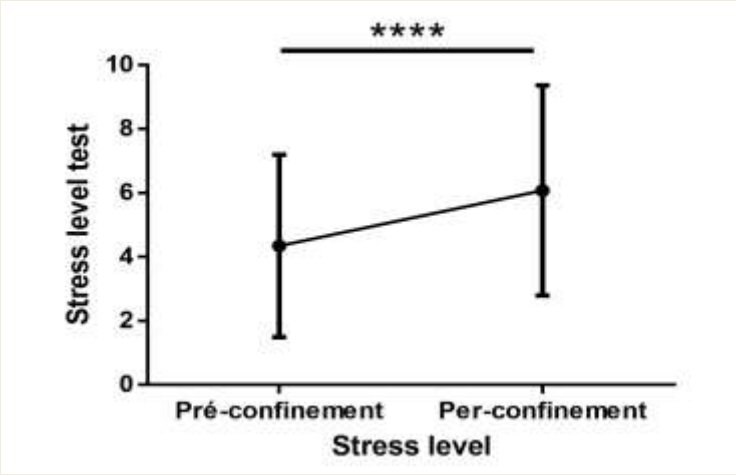


Description de la population

		nombre (%) ou moyenne [±SEM]
âge		40,70 [±1,04]
situation maritale	célibataire	62 (37,35)
	marié ou en couple	64 (38,55)
	divorcé ou séparé	35 (21,08)
	veuf	4 (2,41)
	NR	1 (0,6)
durée d'incarcération (mois)		18,53 [±1,78]
niveau étude	pas de diplôme	36 (21,69)
	brevet des collèges	23 (13,86)
	CAP BEP	57 (34,34)
	Baccalauréat, brevet professionnel	28 (16,87)
	Bac +2	10 (6,02)
	Bac +3	4 (2,41)
	Bac +5	3 (1,81)
	Bac +8	2 (1,20)
NR	3 (1,81)	
type de cellule avant confinement	seul	51 (30,73)
	doublette	82 (49,40)
	triplette	27 (16,27)
	NR	6 (3,61)
changement de cellule pendant le confinement	oui	74 (44,58)
	non	90 (54,22)
	NR	2 (1,21)
type de cellule après confinement	seul	66 (39,76)
	doublette	69 (41,57)
	triplette	27 (16,27)
	NR	4 (2,41)
sortie	oui	130 (78,31)
	non	35 (21,08)
	NR	1 (0,6)
type de sortie	promenade	122 (73,49)
	sport	41 (24,70)
	travail	27 (16,27)
fréquence des sorties	jamais	30 (18,07)
	moins d'une fois par semaine	4 (2,41)
	une fois par semaine	23 (13,86)
	plusieurs fois par semaine	43 (25,90)
	tous les jours	62 (37,35)

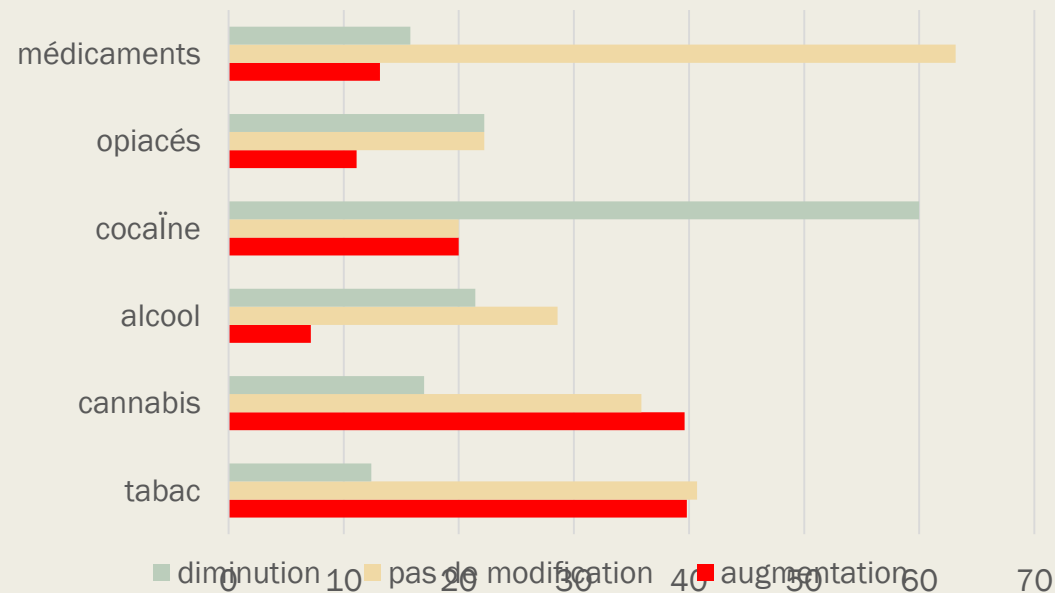
		nombre (%) ou moyenne [±SEM]
tabac	fumeur	113 (68,07)
	ancien fumeur	23 (13,86)
	fumeur de tabac à rouler	46 (40,71)
	fumeur de cigarettes industrielles	25 (22,12)
	fumeur des deux types de tabac	41 (36,28)
	âge de début du tabac	15,44 [±0,35]
	FS préconfinement	2,67 [±0,14]
	FS perconfinement	2,84 [±0,15]
	craving	2,75 [±0,51]
cannabis	consommateur	53 (31,93)
	ancien consommateur	44 (26,51)
	âge de début de consommation	17,01 [±0,65]
	craving	2,43 [±0,44]
alcool	consommateur	14 (8,43)
	ancien consommateur	97 (58,43)
	âge de début de consommation	17,62 [±0,52]
	craving	2,03 [±0,31]
cocaïne	consommateur	10 (6,02)
	ancien consommateur	38 (22,89)
	âge de début de consommation	23,24 [±1,36]
	craving	1,49 [±0,37]
opiacés	consommateur	9 (5,42)
	ancien consommateur	19 (11,45)
	âge de début de consommation	24,87 [±2,71]
	craving	1,09 [±0,34]
médicaments		76 (45,78)
	somatique	26 (15,66)
	psychotropes	41 (24,70)
	craving	2,06 [±0,48]
addiction comportementale	aucune	55 (33,13)
	je n'en ai jamais parlé à un professionnel de santé	29 (17,47)
	jeux de hasard et d'argent	3 (1,81)
	alimentaire	2 (1,21)
	sexe	2 (1,21)
	travail	5 (3,01)
	jeux vidéos	2 (1,21)

* (p=0,02)



Modification des consommations de SPA

	nombre (%) ou moyenne [\pm SEM]
% de modification des consommations toute SPA incluse	65,16 [\pm 29,06]
augmentation	70 (35,35)
pas de modification	73 (36,87)
diminution	34 (17,17)



Analyse qualitative des questions ouvertes

- Facteurs en faveur d'une majoration de consommation
 - *Stress*
 - *Ennui*
 - *Isolement*
 - *Effets positifs SPA*
- Facteurs en lien avec une diminution des consommations
 - *Stress*
 - *Indisponibilité*
 - *Coût*
 - *Envie d'arrêter*
- Façon de gérer les modifications de consommations
 - *Compensations autres*
 - *Divertissements*
 - *traitements*

Discussion

- Principaux résultats étude
 - *Pas de modification des consommations de SPA à l'exception du cannabis pour lequel 40% des consommateurs ont majoré leur consommation*
 - *40% des fumeurs ont majoré leur consommation*
 - *17% des répondants n'avaient jamais évoqué la question des addictions comportementales*
 - *Facteurs ayant un impact sur les modifications de consommation en détention*
 - Stress
 - Isolement, éloignement familial
 - Ennui
 - Suivi différent par l'unité sanitaire
 - Difficultés d'approvisionnement

- Biais et limites de l'étude
 - *Biais de sélection*
 - *Biais de représentativité*
 - *Biais de mémorisation et de déclaration*
 - *Biais d'interprétation*

Hypothèses et perspectives

- Adaptation des moyens d’approvisionnement en détention notamment pour le cannabis
- PEC addictologique
 - *Adaptation des PEC à la période*
 - *Dépistage des addictions comportementales*



MERCI POUR VOTRE
ATTENTION