



Usages de cannabis en population générale : approche selon le milieu social

Jean-Michel Costes, Stéphane Legleye

OFDT
3 avenue du Stade
de France
93218 Saint-Denis
La Plaine cedex
Tel : 01 41 62 77 16
Fax : 01 41 62 77 00

www.ofdt.fr

Cinquièmes Ateliers de la Pharmacodépendance

Biarritz, 22-23 octobre 2007

Plan

- Sources d'observation et méthodes
- Usages de cannabis en population générale
- Approche selon les milieux sociaux

Plan

- Sources d'observation et méthodes
- Usages de cannabis en population générale
- Approche selon les milieux sociaux

ESCAPAD

- Maître d'œuvre: OFDT avec appui de la DCSN (Ministère de la Défense)
- Enquête auto administrée, lors de la JAPD
- 37 512 adolescents, de 17 ans, en 2005 (métropole et DOM)

Baromètre Santé

- Maître d'œuvre: INPES avec partenariat OFDT
- Comportements de santé, consommations
- Enquête téléphonique (yc mobiles)
- Depuis 1992

- Enquête 2005
 - 30 500 individus âgés de 12-75 ans

Définitions

- **Expérimentation** au moins 1 fois, vie
- **Usage actuel** au moins 1 fois, 12 derniers m.
- **Usage récent** au moins 1 fois, 30 derniers j.
- **Usage régulier** au moins 10 fois, 30 derniers j.
- **Usage quotidien** au moins 1 fois, par jour

Plan

- Sources d'observation et méthodes
- Usages de cannabis en population générale
- Approche selon les milieux sociaux

Nombre de consommateurs de cannabis

Estimation du nombre de consommateurs des principaux produits psychoactifs parmi la population française

	Expérimentateurs (1)	Dans l'année (2)	Réguliers (3)	Quotidiens
Alcool	42,5 M	39,4 M	9,7 M	6,4 M
Tabac	34,8 M	14,9 M	11,8 M	11,8 M
Médicaments psychotropes	15,1 M	8,7 M	/	/
Cannabis	12,4 M	3,9 M	1,2 M	550 000
Cocaïne	1,1 M	250 000		
Ecstasy	900 000	200 000		
Héroïne	350 000			

(1) au moins un usage au cours de la vie

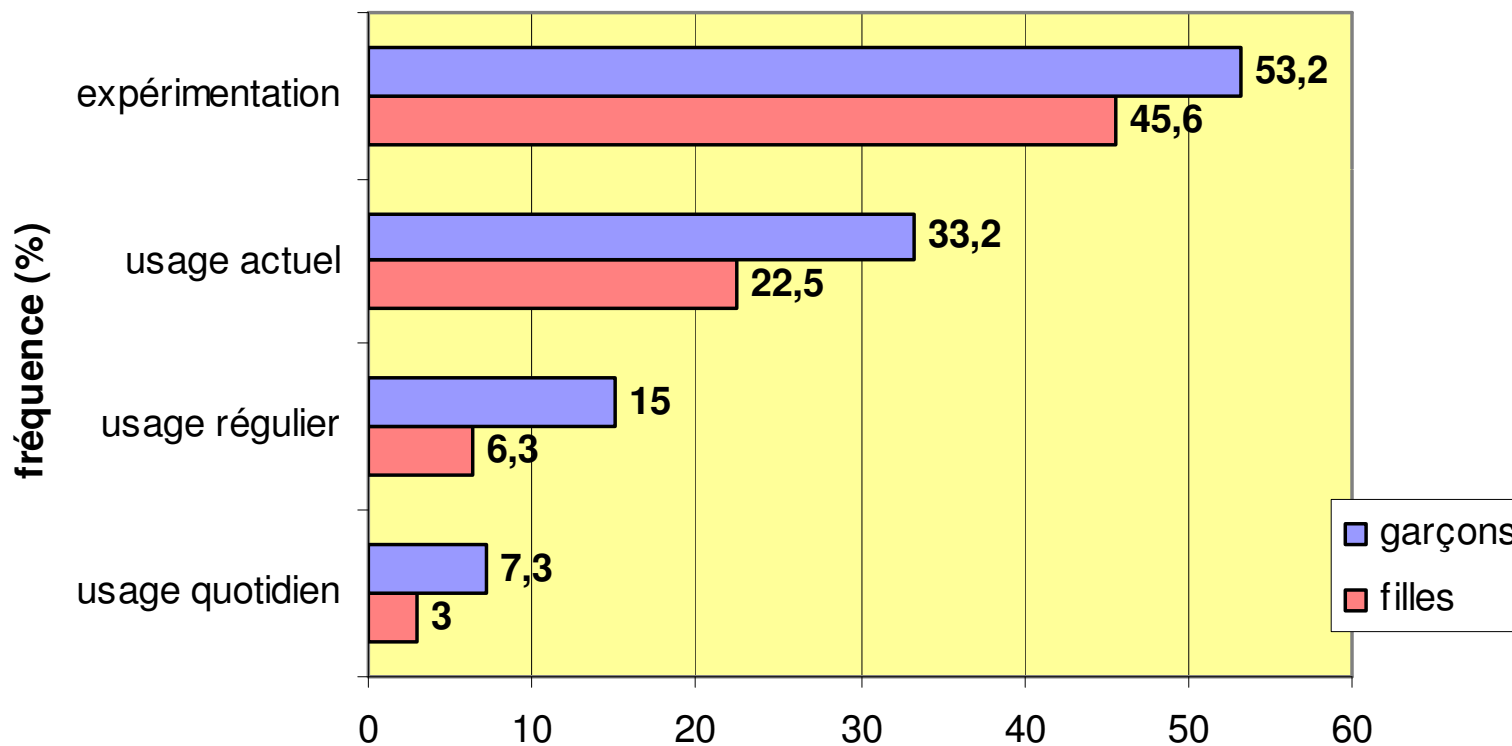
(2) au moins un usage dans l'année (ou fumeurs actuels)

(3) 10 usages ou plus au cours des 30 derniers jours (ou au moins 3 consommations d'alcool dans la semaine pour les 19-75 ans et fumeurs quotidiens)

Sources : ESCAPAD 2003, OFDT ; ESPAD 2003, INSERM/OFTD/MJENR ; Baromètre santé 2005, INPES, exploitation OFDT

Prévalences à l'adolescence

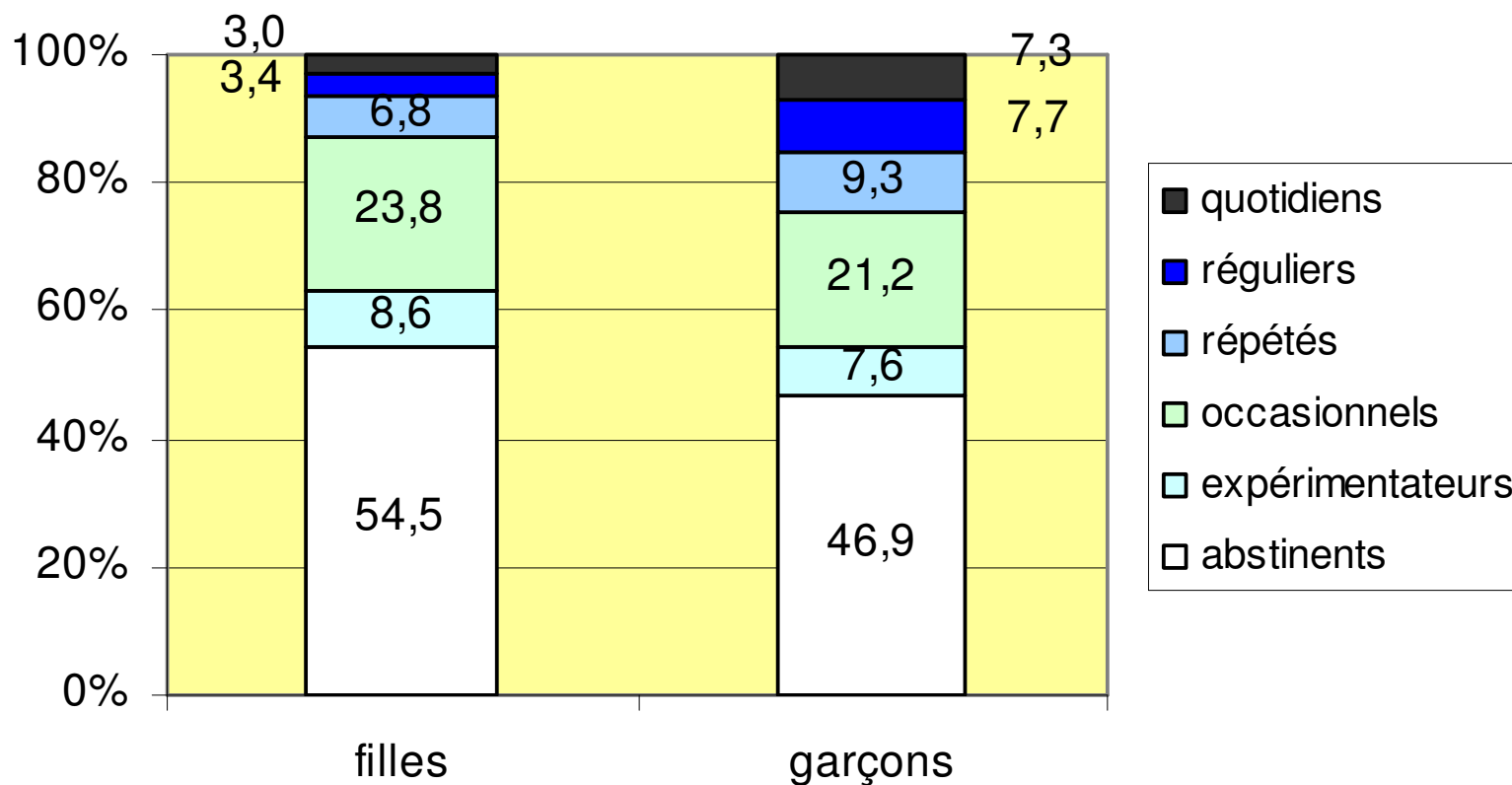
Usages de cannabis chez les jeunes français de 17 ans en 2005



source : OFDT - ESCAPAD 2005

Fréquences d'usage

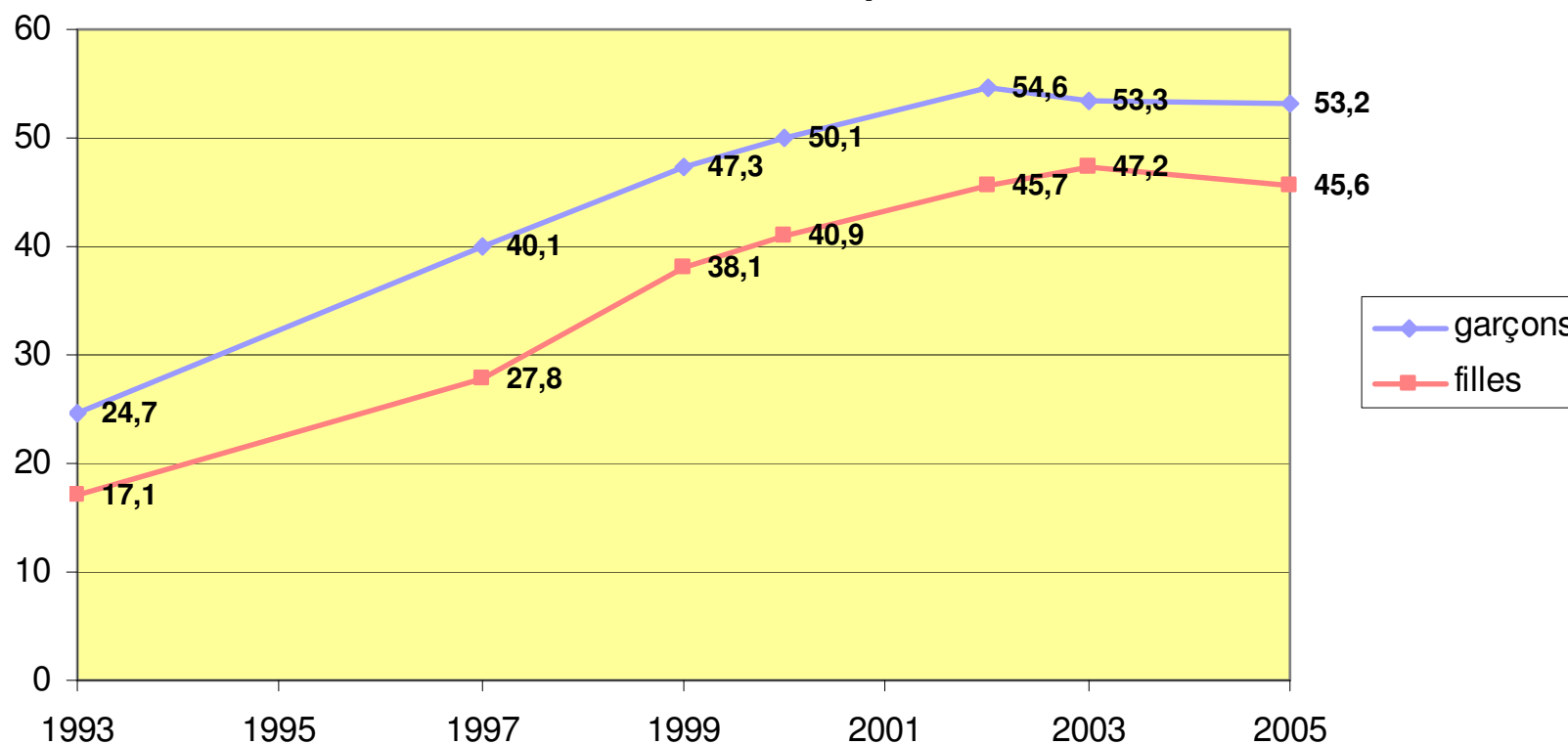
Niveau d'usage du cannabis à 17 ans par sexe



Source OFDT; ESCAPAD 2005

Évolution de la prévalence depuis 12 ans

Figure 7: Evolution de l'usage de cannabis au cours de la vie par sexe, à 17 ans depuis 1993



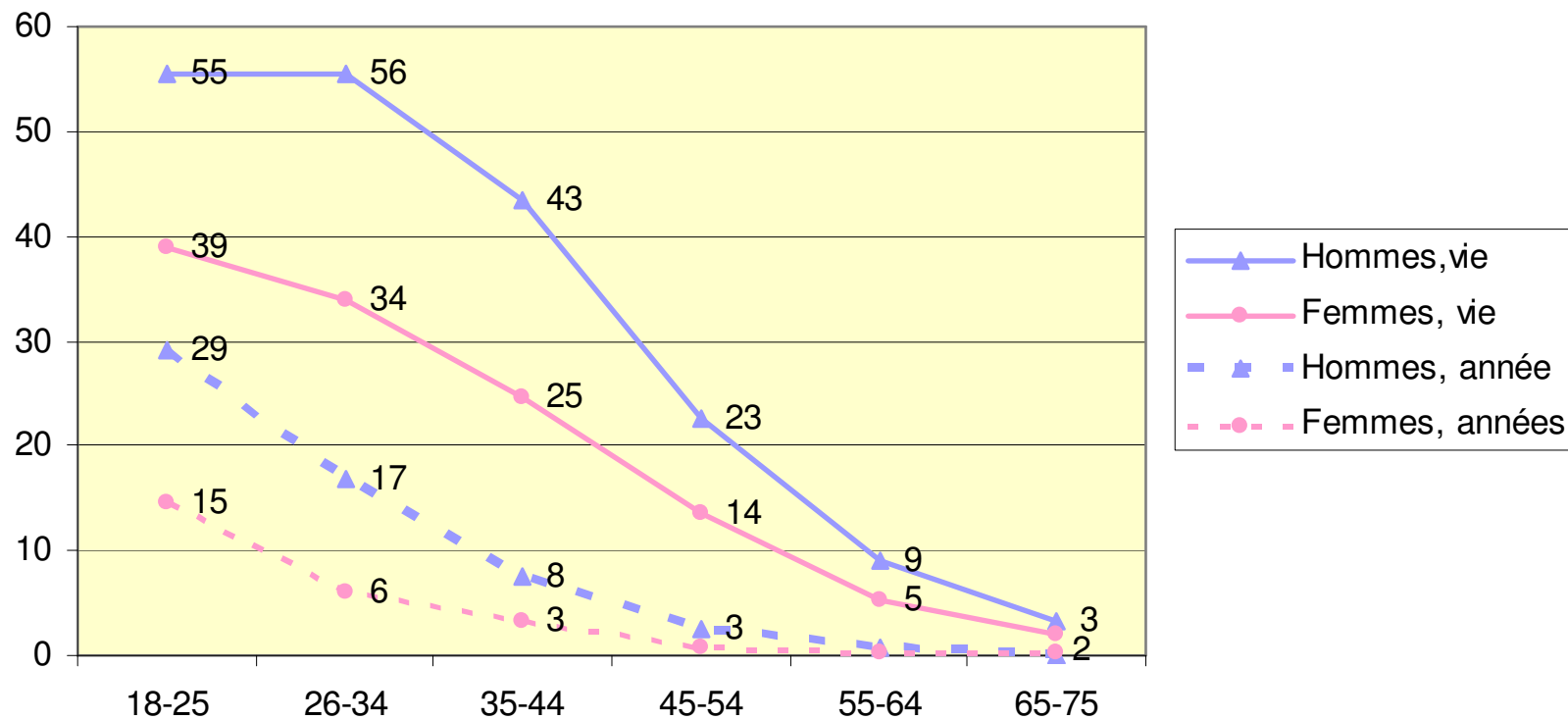
Sources : INSERM 1993; CADIS-OFDT 1997 (usage au cours de l'année); ESPAD 1999
INSERM-OFDT-MENRT; ESCAPAD 2000/2005, OFDT

Plan

- Sources d'observation et méthodes
- Usages de cannabis en population générale
- **Approche selon les milieux sociaux**

Usages de cannabis selon le sexe et l'âge

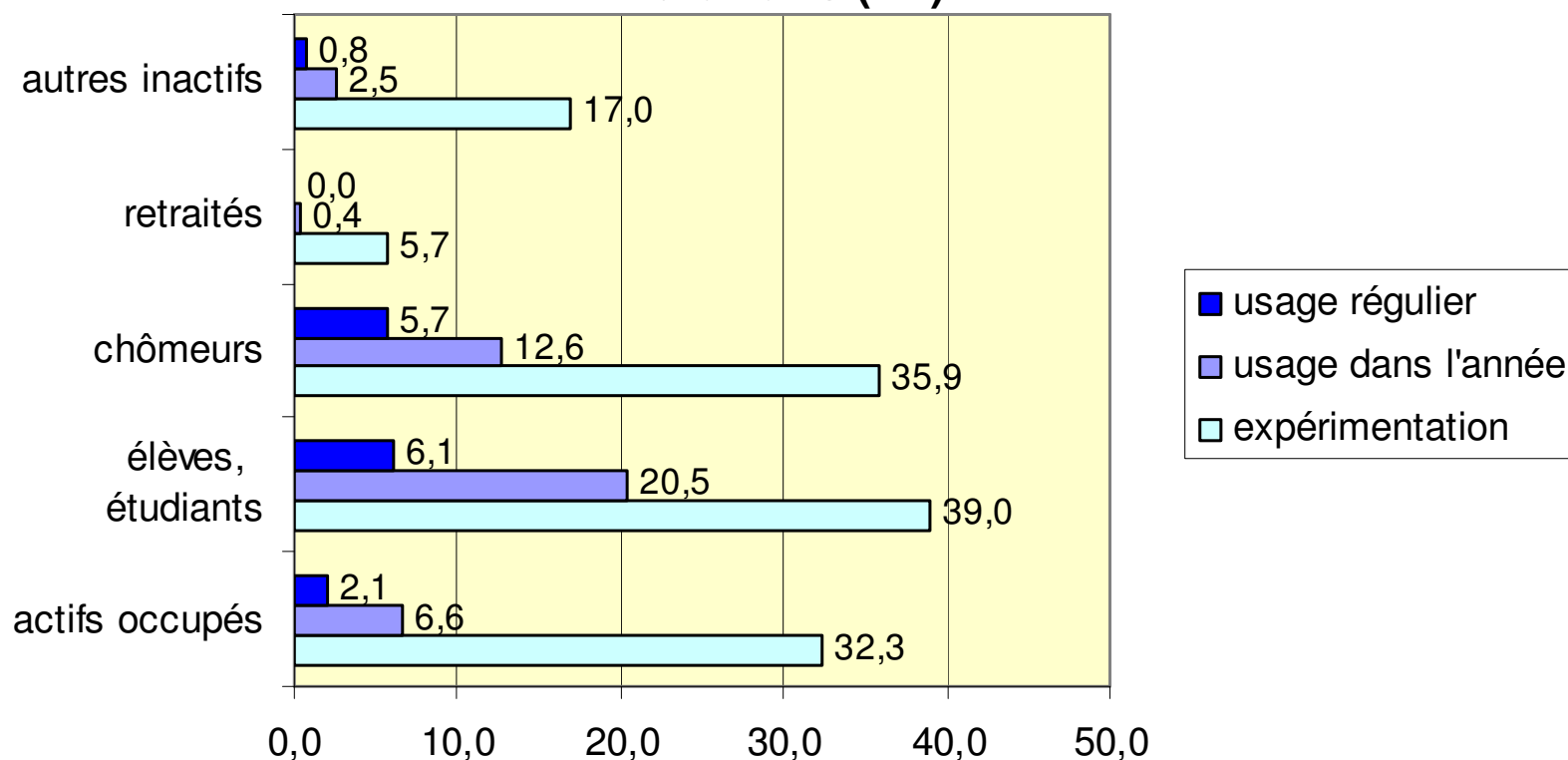
Proportion de consommateurs de cannabis au cours de la vie et de l'année selon l'âge et le sexe, en 2005



source : Baromètre Santé, INPES, exploitation OFDT

Usages de cannabis selon le statut d'activité

**usages de cannabis suivant le statut d'activité parmi les
15-64 ans (%)**



source : Baromètre Santé 2005, INPES-OFDT

OR selon le statut d'activité à 15-34 ans

OR ajustés pour le statut scolaire et professionnel en fonction des différents usages de cannabis parmi les 15-34 ans

	usage au cours de la vie	usage au cours de l'année	usage au cours du mois	usage régulier
élèves, étudiants, n=3368	0,8	1,1	0,9	0,8
chômeurs, n=1285	1,0	1,3	1,4	1,8
actifs occupés : référence, n=5576	-1-	-1-	-1-	-1-

* L'ajustement porte sur l'âge, le sexe, la vie de couple, la parentalité, la catégorie d'agglomération (4 niveaux), le niveau de diplôme (3 niveaux) et l'équipement téléphonique (liste rouge, blanche, mobile).

En gras figurent les OR dont l'intervalle de confiance à 95 % (IC) ne contient pas 1 ; ceux en italiques sont significativement inférieurs à 1.

source : Baromètre Santé 2005, INPES/OFD

OR selon le statut d'activité à 35-44 ans

OR ajustés pour le statut professionnel en fonction des différents usages de cannabis parmi les 35-44 ans

	usage au cours de la vie	usage au cours de l'année	usage au cours du mois	usage régulier
chômage, n=559	1,4	2,1	2,5	3,1
autres inactifs, n=448	0,9	1,7	1,7	1,7
actifs occupés : référence, n=4461	-1-	-1-	-1-	-1-

* L'ajustement porte sur l'âge, le sexe, la vie de couple, la parentalité, la catégorie d'agglomération (4 niveaux), le niveau de diplôme (3 niveaux) et l'équipement téléphonique (liste rouge, blanche, mobile).

En gras figurent les OR dont l'intervalle de confiance à 95 % (IC) ne contient pas 1 ; ceux en italiques sont significativement inférieurs à 1.

source : *Baromètre Santé 2005, INPES/OFD*

OR selon le niveau d'étude à 15-44 ans

OR ajustés pour le niveau de diplôme en fonction des différents usages de cannabis parmi les 15-44 ans

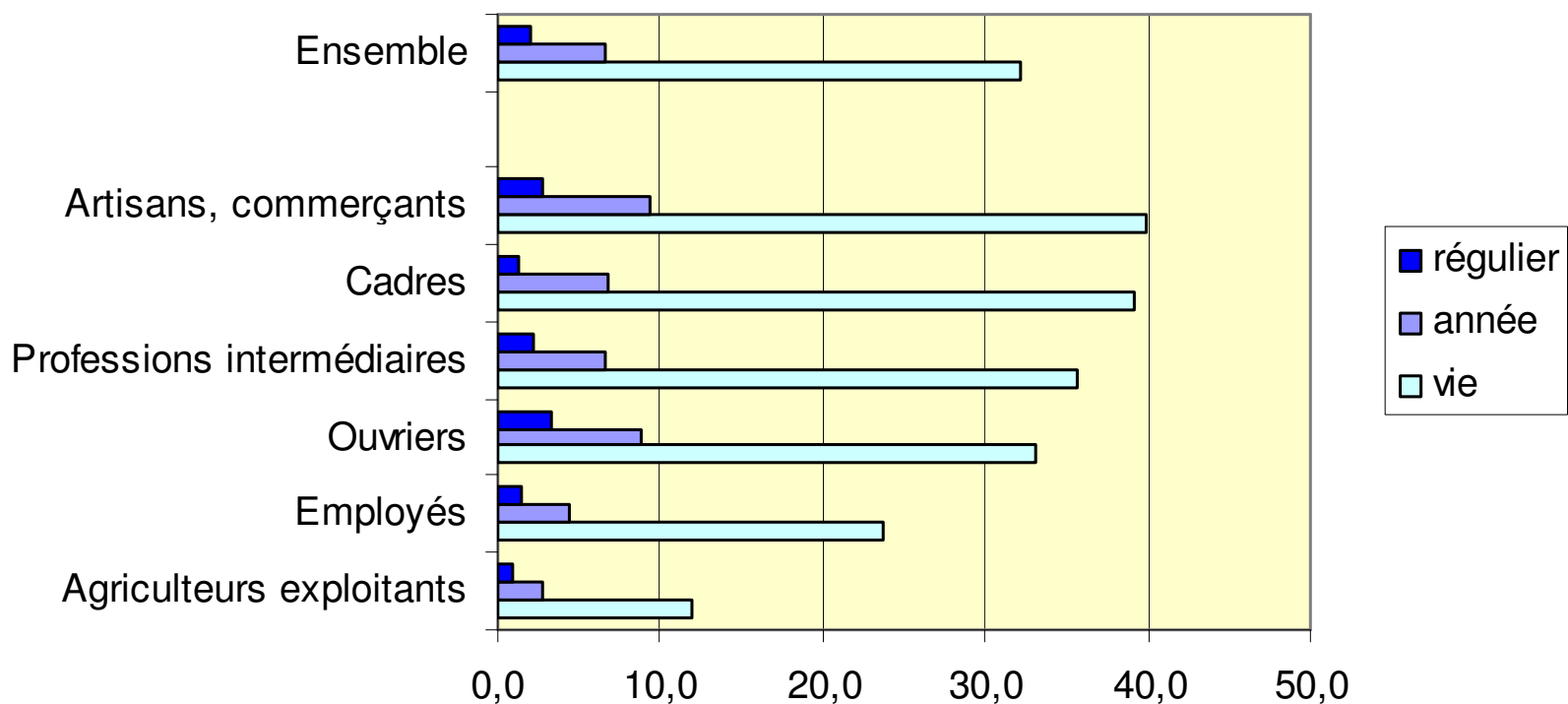
	usage au cours la vie	usage au cours l'année	usage au cours du mois	usage au cours usage régulier
Bac, n=3440	1,3	1,1	1,2	0,9
>Bac, n=5858	1,5	1,2	1,1	0,7
<Bac, aucun, référence : n=6944	-1-	-1-	-1-	-1-

* L'ajustement porte sur l'âge, le sexe, la vie de couple, la parentalité, la catégorie d'agglomération (4 niveaux), le niveau de diplôme (3 niveaux) et l'équipement téléphonique (liste rouge, blanche, mobile).
En gras figurent les OR dont l'intervalle de confiance à 95 % (IC) ne contient pas 1 ; ceux en italiques sont significativement inférieurs à 1.

source : *Baromètre Santé 2005, INPES/OFDT*

Usages de cannabis selon la PCS

usages de cannabis parmi les actifs occupés âgés de 15 à 64 ans, par PCS (%)



source : enquête Baromètre Santé 2005, INPES/OFD

OR selon la PCS à 15-44 ans

OR ajustés pour les usages de cannabis parmi les actifs occupés âgés de 15 à 44 ans

	usage au cours de la vie	usage au cours de l'année	usage au cours du mois	usage régulier
agriculteurs, n=158	0,4	0,4	0,4	0,6
artisans, commerçants, n=688	1,5	1,3	1,1	0,9
cadres, n=1627	1,6	1,1	0,9	0,6
prof. Intermédiaires, 2804	1,5	1,1	1	0,8
employés, n=2865	1	0,8	0,8	0,7
ouvriers (référence), n=, n=1857	-1-	-1-	-1-	-1-

* L'ajustement porte sur l'âge, le sexe, la vie de couple, la parentalité. L'équipement téléphonique et la catégorie d'agglomération ne sont pas introduits, car trop inégalement répartis entre les agriculteurs et le reste des actifs. **En gras** figurent les OR dont l'intervalle de confiance à 95 % (IC) ne contient pas 1 ; ceux en italiques sont significativement inférieurs à 1.

source : *Baromètre Santé 2005, INPES/OFDT*

OBSERVATOIRE FRANÇAIS DES DROGUES ET DES TOXICOMANIES

Coordonnées

3 Avenue du stade de France (4ème étage)
93218 St Denis la Plaine cedex

Tel : 01 41 62 77 16 - Fax : 01 41 62 77 00

Courriel : ofdt@ofdt.fr - Site internet : www.ofdt.fr